

Ciao ragazzi, nuovo aggiornamento sui compiti e sulle consegne

**TEORIA:**

- Chi non ha fatto la verifica studiare bene tutto il capitolo “**Agricoltura biologica e OGM**” e fare **allenamento** al link: <https://zte.zanichelli.it/api/preview/595/43358/1>

**DISEGNO:**

- Non ci sono nuove tavole da fare, chi non ha ancora consegnato la **TAV. 6** e la **TAV. 7** si sbrighi!!!

**LABORATORIO SIAMO TUTTI GIARDINIERI:**

- Chi deve ancora preparare la **talea** di una piantina si sbrighi!!!

**COMPITO DI REALTA': "MENU' PASQUALE MARCHIGIANO A KM "0" E AGRICOLTURA BIOLOGICA**

- Chi deve ancora consegnare il menù si sbrighi!!!

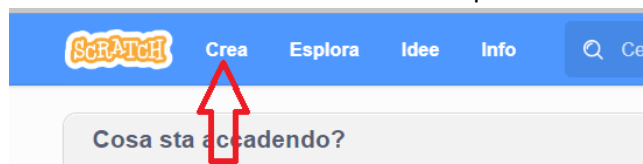
**INFORMATICA/CODING:**

- Iscriverti, creando un'account, alla piattaforma online di Scratch dalla seguente pagina

<https://scratch.mit.edu/>

N.B.: chi si è già iscritto è a posto!

- Una volta entrati nella piattaforma di Scratch cliccare su “**crea**” per iniziare l'esercizio



- Parallelamente accedere alla pagina del sito:

<http://lamiatecnologia.altervista.org/scratch/>

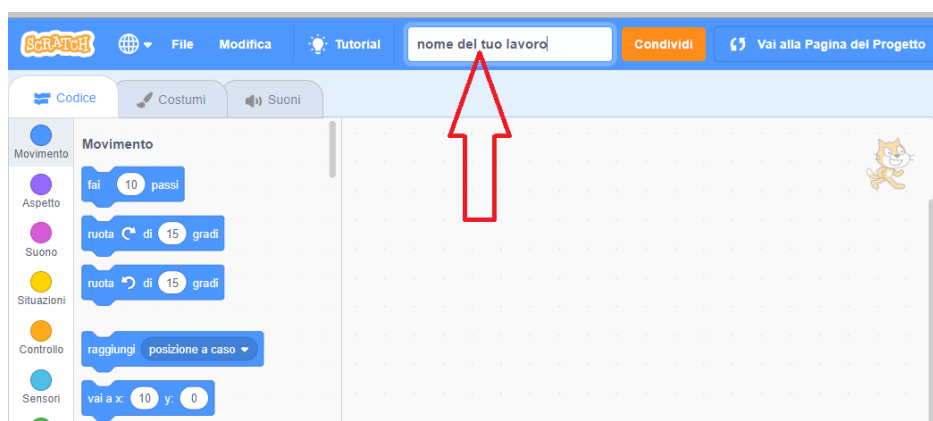
seguire le indicazioni del tutorial PDF dell'es. 5 per creare (in Scratch) il gioco “**Attento alla guida!**”  
*Potete personalizzarlo e perfezionarlo, se volete!!!*

- **Se il gioco vi sembra troppo difficile potete farne un altro, a piacere vostro, che trovate sempre nella stessa pagina del sito**
- Salvare e inviare (tramite il registro elettronico) il vostro gioco come suggerito qui di seguito:

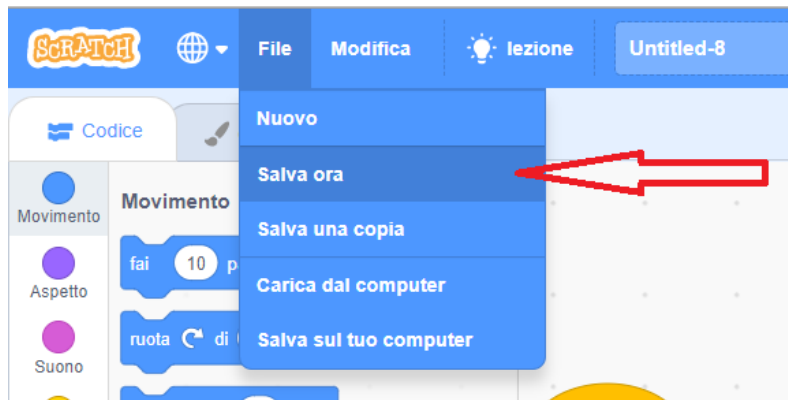
**MODALITA' DI SALVATAGGIO E INVIO FILE DI SCRATCH**

Segui questa procedura per salvare il tuo lavoro e consegnarlo nel registro elettronico:

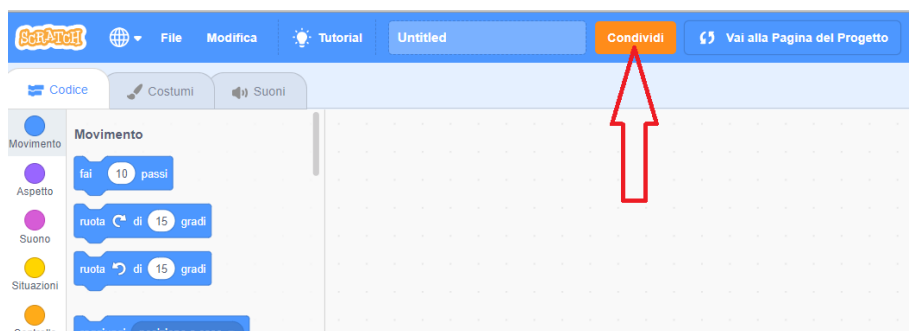
- 1) Quando hai completato il tuo lavoro dagli un nome, scrivendolo nello spazio apposito:



2) Salva il tuo file all'interno del tuo account cliccando sul comando "salva ora" :



3) Clicca sul pulsante **condividi** per condividere il tuo lavoro nella comunità di Scratch



4) Clicca su **Copia Link** per accedere al modulo dove copiare il link



5) Clicca su **Copia collegamento** per copiare il link da inserire nel registro elettronico



6) Apri il registro alla sezione **consegna compiti** e allega il link che hai copiato precedentemente.

7) Se non riesci ad allegare il link fai una foto al PC oppure un video mentre giochi e invia foto o video.

Vi ricordo che per qualsiasi domanda potete scrivermi dalla pagina CONTATTI del sito:  
<http://lamiatecnologia.altervista.org/contatti/> vi risponderò al più presto



## **TERMINE PER QUESTE ATTIVITA' GIOVEDI' 23 APRILE 2020**

**Consegnate tutti i vostri compiti attraverso il registro,  
adesso funziona benissimo!**