

Ciao ragazzi, nuovo aggiornamento sui compiti e sulle consegne

**TEORIA:**

- Chi non ha fatto la verifica studiare tutto il capitolo “Vetro” da pag. 40 a 43 + mappa pag. 39. e fare allenamento per verifica accedendo al link: <https://zte.zanichelli.it/api/preview/989/108815/1>

**DISEGNO:**

- Non ci sono nuove tavole da fare, chi non ha ancora consegnato la **TAV. 5** e la **TAV. 6** si sbrighi!!

**LABORATORIO CERAMICA (DAS):**

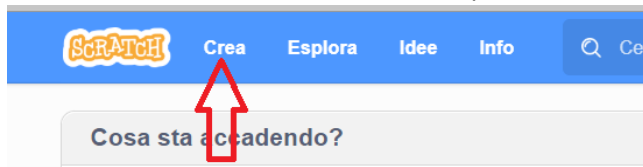
- Chi deve ancora fare il lavoro della ciotola con il das si sbrighi!!!!

**LABORATORIO BIGLIETTO PASQUALE DI AUGURI:**

- Chi deve ancora consegnare il biglietto si sbrighi!

**INFORMATICA/CODING:**

- Iscriverti, creando un’account, alla piattaforma online di Scratch dalla seguente pagina <https://scratch.mit.edu/>  
N.B.: chi si è già iscritto è a posto!
- Una volta entrati nella piattaforma di Scratch cliccare su “crea” per iniziare l’esercizio



- Parallelamente accedere alla pagina del sito: <http://lamiatecnologia.altervista.org/scratch/>

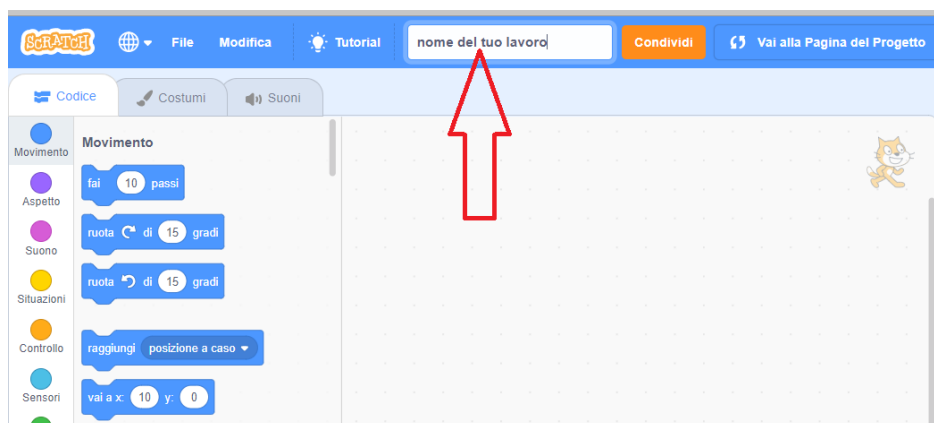
seguire le indicazioni del tutorial PDF dell’es. 5 per creare (in Scratch) il gioco “Attento alla guida!”  
*Potete personalizzarlo e perfezionarlo, se volete!!!*

- Se il gioco vi sembra troppo difficile potete farne un altro, a piacere vostro, che trovate sempre nella stessa pagina del sito
- Salvare e inviare (tramite il registro elettronico) il vostro gioco come suggerito qui di seguito:

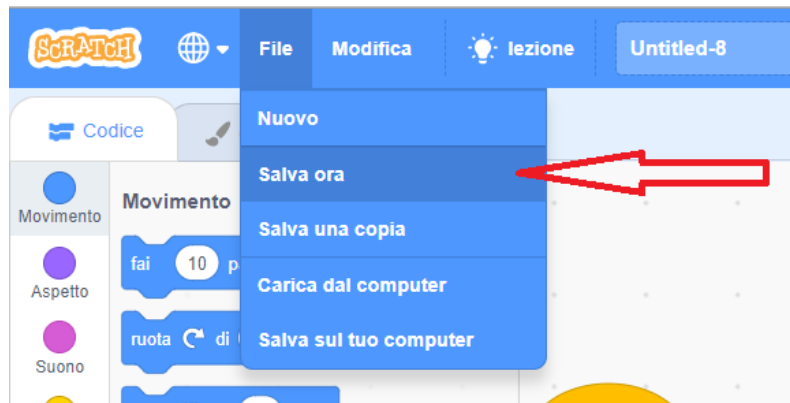
**MODALITA' DI SALVATAGGIO E INVIO FILE DI SCRATCH**

Segui questa procedura per salvare il tuo lavoro e consegnarlo nel registro elettronico:

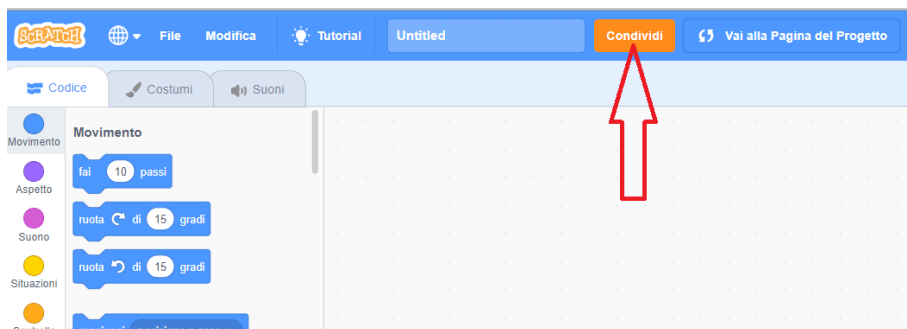
- 1) Quando hai completato il tuo lavoro dagli un nome, scrivendolo nello spazio apposito:



2) Salva il tuo file all'interno del tuo account cliccando sul comando "salva ora" :



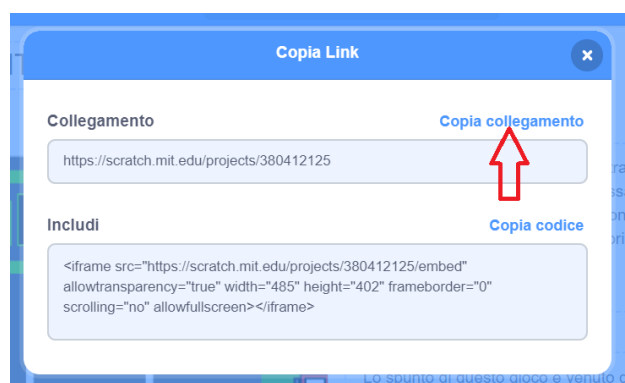
3) Clicca sul pulsante **condividi** per condividere il tuo lavoro nella comunità di Scratch



4) Clicca su **Copia Link** per accedere al modulo dove copiare il link



5) Clicca su **Copia collegamento** per copiare il link da inserire nel registro elettronico



6) Apri il registro alla sezione **consegna compiti** e allega il link che hai copiato precedentemente.

7) Se non riesci ad allegare il link fai una foto al PC oppure un video mentre giochi e invia foto o video.

Vi ricordo che per qualsiasi domanda potete scrivermi dalla pagina CONTATTI del sito:  
<http://lamiatecnologia.altervista.org/contatti/> vi risponderò al più presto



**UN AFFETTUOSISSIMO SALUTO  
DALLA VOSTRA PROF!!!**



## **TERMINE PER QUESTE ATTIVITA' GIOVEDI' 23 APRILE 2020**

**Consegnate tutti i vostri compiti attraverso il registro,  
adesso funziona benissimo!**